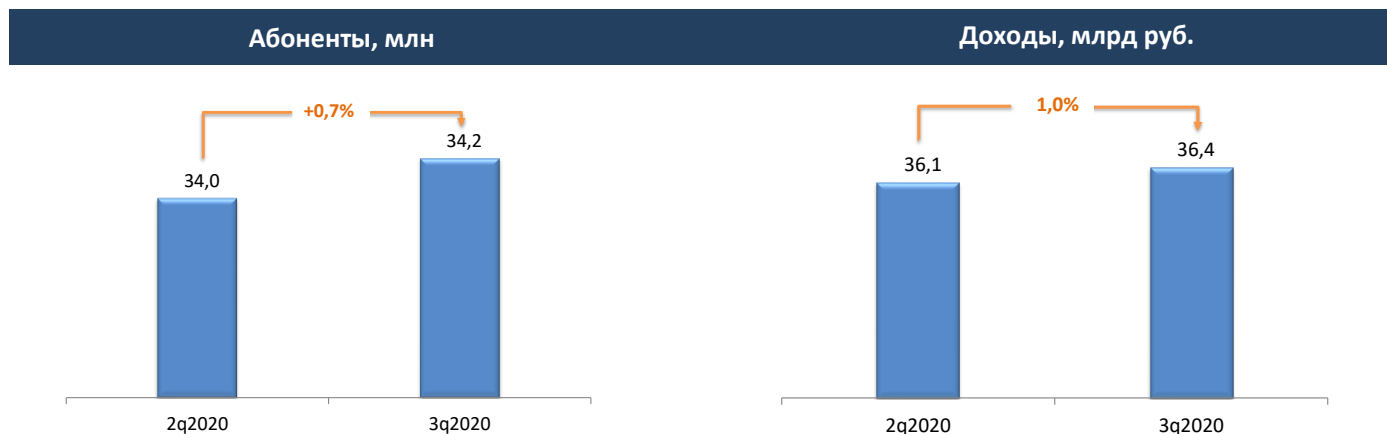


По данным «ТМТ Консалтинг», в 3 квартале 2020 года количество абонентов широкополосного доступа в интернет в сегменте частных лиц в России приблизилось к **34,2 млн**, проникновение превысило **61%**. Объем рынка составил **36,4 млрд руб.**

Итоги 3 квартала 2020 на рынке ШПД в сегменте В2С



Источник: «ТМТ Консалтинг»

В 3 квартале 2020 года число абонентов увеличилось на 0,7% (более, чем на 230 тыс. абонентов) по сравнению со 2 кварталом 2020. Рост выручки составил 1%. Среднерыночный ARPU остался на уровне 2 кв. 2020 года (356 руб.).

ТОП-5 интернет-провайдеров по итогам 3 квартала 2020 года формирует 71% абонентской базы широкополосного доступа в интернет в В2С-сегменте в России.

- ◆ Лидером по абсолютному приросту абонентской базы ШПД в 3 квартале 2020 года стал **МТС**, количество абонентов которого увеличилось на 99 тыс. (на 2,7%). Основным драйвером роста абонентской базы остаются конвергентные предложения компании.
- ◆ Второе место по показателям прироста абонентской базы занял **«ВымпелКом»**, число абонентов оператора увеличилось на 85 тыс. (на 3,2%). В частности, рост связан с расширением емкости и охвата сети компании в ряде крупных городов в рамках проводимой в 2020 году масштабной программы модернизации сети ШПД. Также можно отметить, что в третьем квартале компания продемонстрировала рост ARPU от услуг фиксированной связи (в то время, как ряд других операторов отметили небольшой сезонный спад), что связано с миграцией абонентов на более тяжелые тарифные планы.
- ◆ Количество ШПД-абонентов **«Ростелекома»** увеличилось в 3 квартале на 50 тыс. (0,4%).
- ◆ Количество ШПД-абонентов **«ЭР-Телекома»** не претерпело заметных изменений по сравнению с предыдущим периодом.

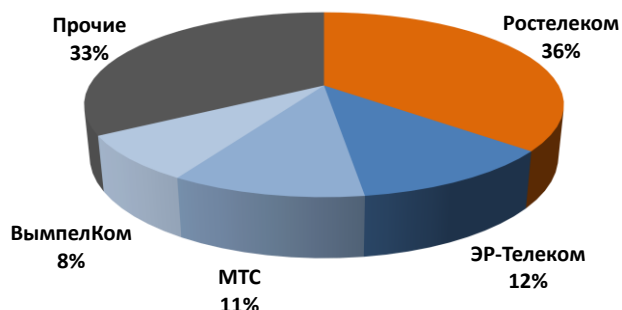
Крупнейшие российские операторы ШПД, 3 кв. 2020

	Оператор	3q2020	2q2020	Рост, %
1	Ростелеком*	12 310	12 260	0,4%
2	ЭР-Телеком	3 961	3 961	0,0%
3	МТС	3 758	3 659	2,7%
4	ВымпелКом	2 775	2 690	3,2%

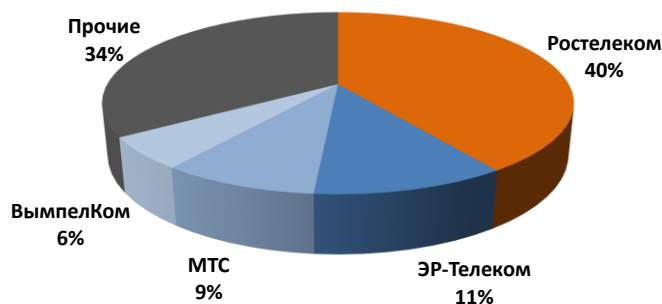
*абоненты фиксированного ШПД в РФ (без учета GNC-Alfa)

Структура российского рынка ШПД, 3 кв. 2020

Структура рынка ШПД по абонентам



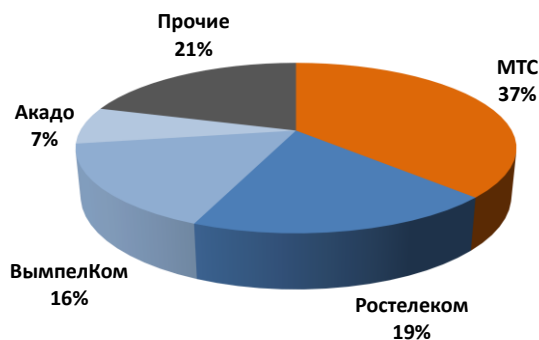
Структура рынка ШПД по выручке



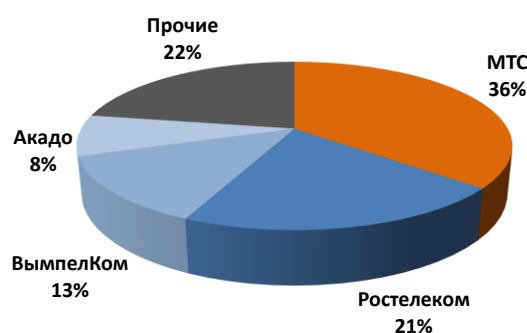
На московском рынке проникновение по итогам 3 кв. 2020 года превысило 89%, число абонентов приблизилось к 4,4 млн. Объем рынка - более 4,3 млрд руб. Крупнейшими операторами остаются МТС (МГТС), «Ростелеком», «ВымпелКом», «Акадо».

Структура московского рынка ШПД, 3 кв. 2020

Структура рынка ШПД по абонентам



Структура рынка ШПД по выручке



За дополнительной информацией обращайтесь: ТМТ Консалтинг, Якименко Ирина
 тел.: +7 (495) 740-9880 +7 (903) 756-4675 e-mail: iy@tmt-consulting.ru